


# ИНСТРУКЦИЯ В 3D УЗЛАХ

по монтажу композитной черепицы ДЕКРА  
в конструкциях скатных кровель

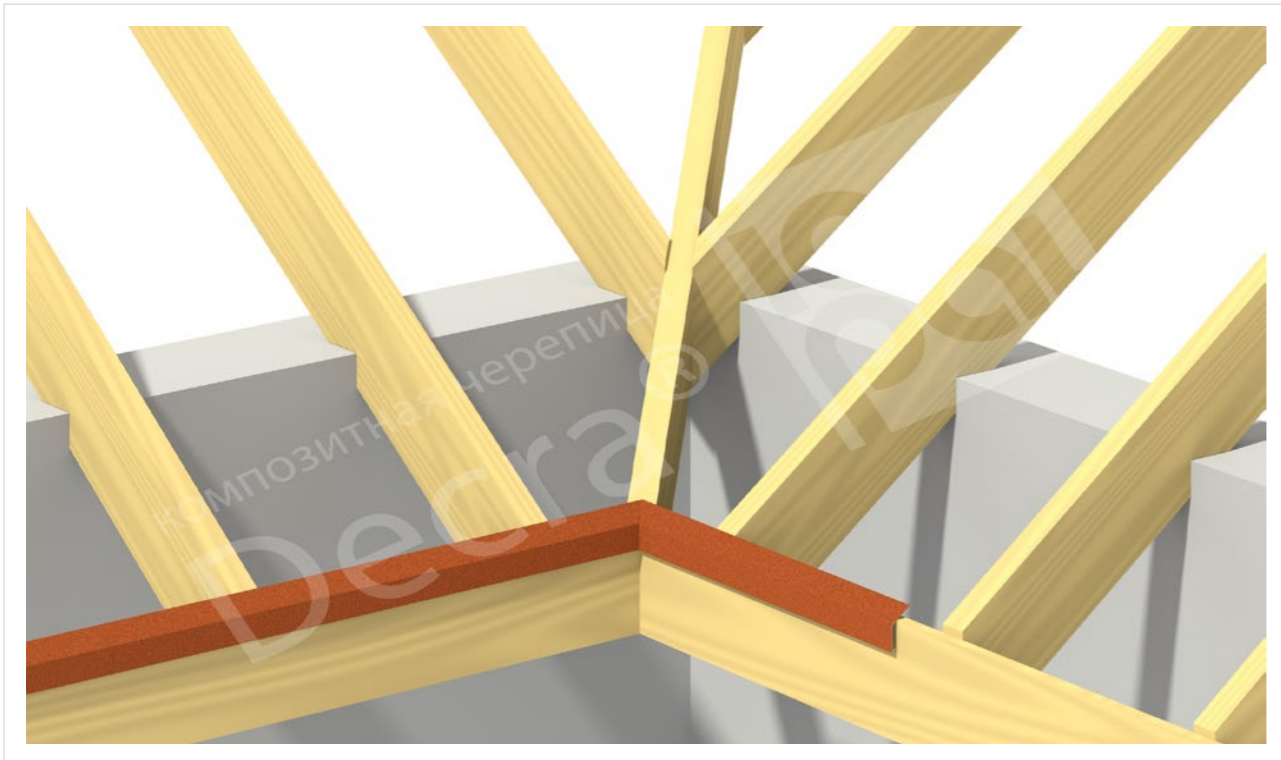
Стропила



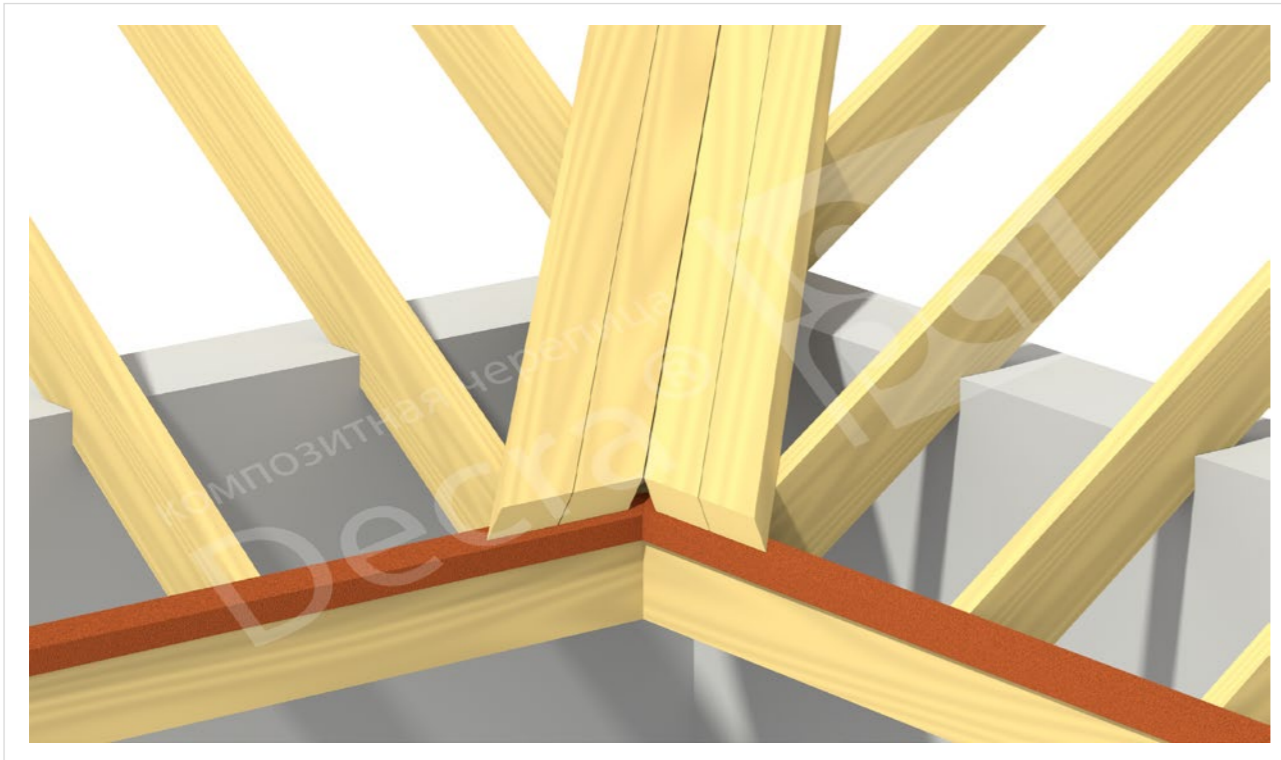
Лобовая доска



Капельник конденсата



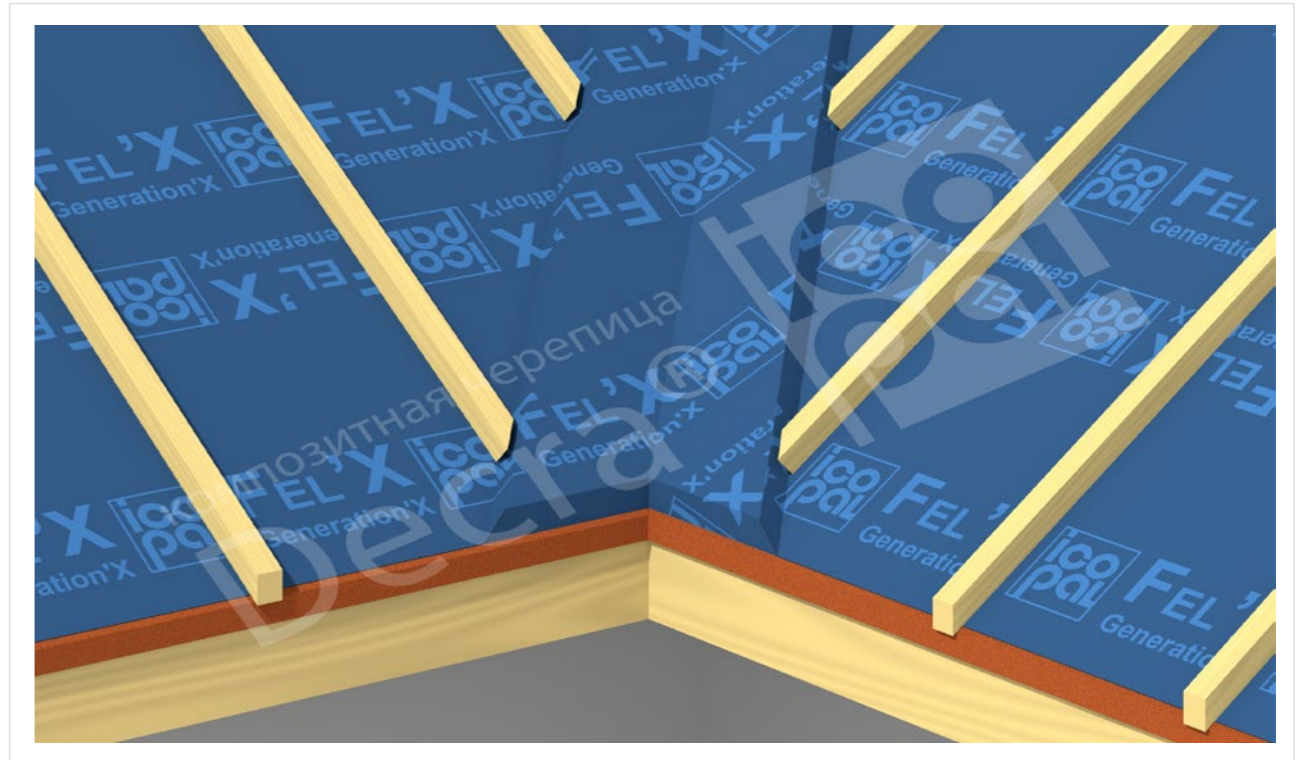
Опорный настил под ендову



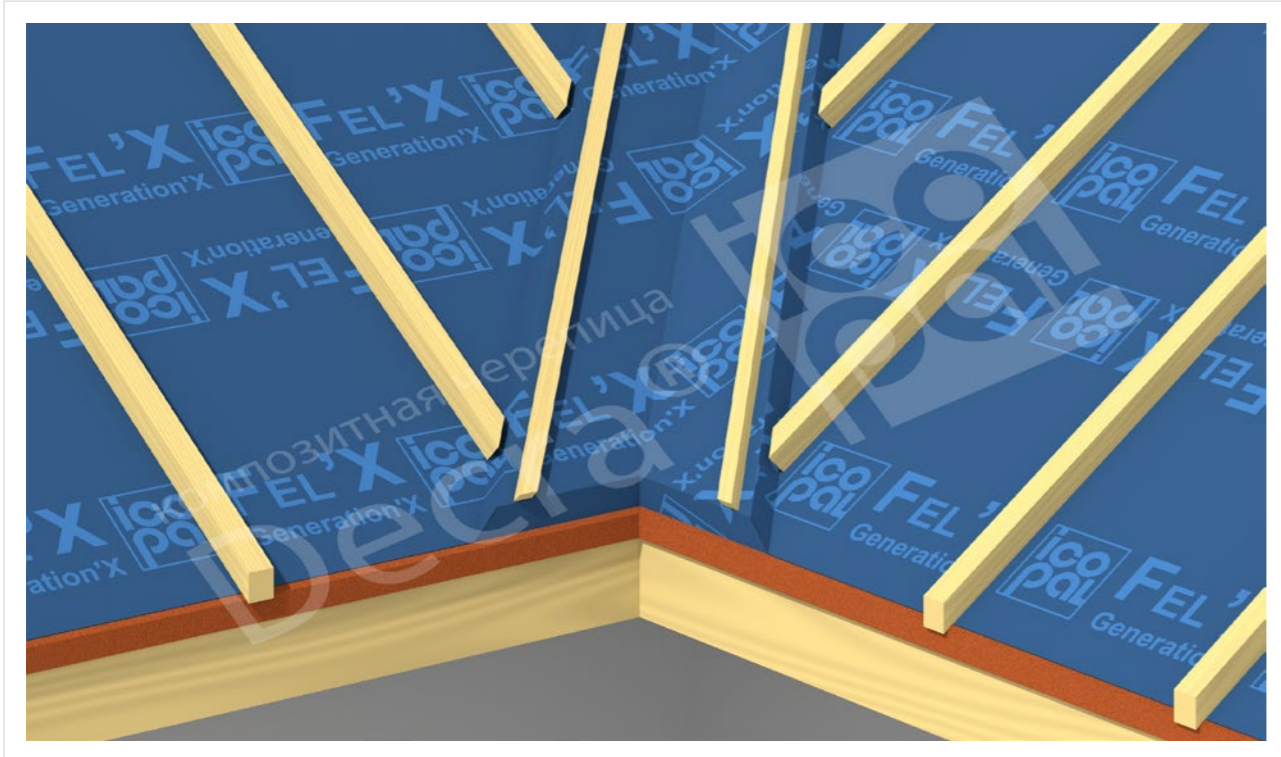
Подкровельная гидроизоляция ФЕЛИКС




Контробрешетка




Рейка 25x25 мм под элементы ендовы



Шаблон для устройства шаговой обрешетки



Шаговая обрешетка



Карнизная планка



Элемент ендова




Места крепления кровельных панелей



Нахлест кровельных панелей ДЕКРА



Прогиб кровельных панелей в ендове. Шаг 1



Прогиб кровельных панелей в ендове. Шаг 2



Прогиб кровельных панелей в ендове. Шаг 3



Вывод ендовы на скат. Шаг 1



Вывод ендовы на скат. Шаг 2




Вывод ендовы на скат. Шаг 3




Вывод ендовы на скат. Шаг 4



Монтаж элементов конька/ребра. Шаг 1



Монтаж элементов конька/ребра. Шаг 2



Монтаж элементов конька/ребра. Шаг 3



Монтаж элементов конька/ребра. Шаг 4





Монтаж элементов конька/ребра. Шаг 5



Монтаж элементов конька/ребра. Шаг 6




Монтаж элементов конька/ребра. Шаг 7



Устройство бокового примыкания к стене



Обход дымохода



Монтаж торцевой планки. Шаг 1



Монтаж торцевой планки. Шаг 2



Монтаж торцевой планки. Шаг 3



Монтаж торцевой планки. Шаг 4



Монтаж торцевой планки. Шаг 5



Устройство верхнего примыкания к стене



Аэратор подкровельного пространства



Санитарный вентилятор ДЕКРА



Y - образный коньковый элемент



[www.icopal.ru](http://www.icopal.ru)

Телефон технической поддержки 8 800 444 75 25